

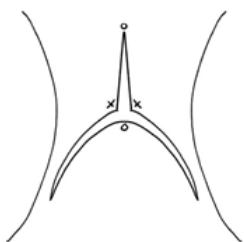
Brochure verwijdingsplastiek (preputiumplastiek) of dorsal slit

Bij een verwijdingsplastiek maakt de uroloog de voorhuid van de penis wijder. De meest voorkomende reden om dat te doen is een te nauwe voorhuid en/of ontstekingen van de voorhuid.

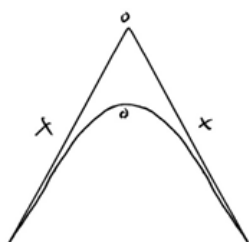
Op deze plek maakt hij een snede in de vorm van een omgekeerde Y (zie afbeelding 1).

De bovenste laag wordt losgemaakt van de onderliggende laag. Door de snijvlakken (x en o op de afbeelding) anders neer te leggen, ontstaat er meer ruimte (zie afbeelding 2). Als laatste hecht de uroloog alle snijvlakken aan elkaar (zie afbeelding 3).

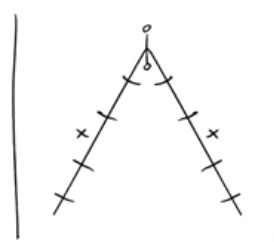
De gebruikte hechtingen lossen binnen enkele weken vanzelf op.



Afbeelding 1



Afbeelding 2



Afbeelding 3

Verwijdingsplastiek wordt uitgevoerd op de polikliniek. De ingreep duurt ongeveer 30 minuten.

Bij een dorsal slit wordt de voorhuid alleen ingeknipt.

Vorbereiding

U hoeft zich niet te scheren. De ingreep vindt plaats onder plaatselijke verdoving, u hoeft daarom niet nuchter te zijn. Na de ingreep mag u niet zelf deelnemen aan het verkeer. Zorg er daarom voor dat u na de ingreep naar huis wordt gebracht. Neem een strakke onderbroek mee naar de kliniek; door de strakke onderbroek vermindert u de zwelling na de ingreep. Wij raden u aan 1 tot 2 uur van tevoren 2 paracetamol in te nemen.

Wanneer u **bloedverdunnende medicatie** gebruikt, is het van belang dit ruim voor het voor het onderzoek, ten minste 1 week, te melden.

De ingreep

Een verpleegkundige of doktersassistente brengt u naar de behandelkamer. Hier doet u uw onderkleding uit, u kunt uw bovenkleding en sokken aanhouden. Vervolgens neemt u plaats op de behandeltafel. De uroloog geeft een injectie in de huid aan de basis van de penis, waardoor de penis gevoelloos wordt. Omdat de uroloog tijdens de ingreep ook kleine bloedvatjes dicht moet kunnen schroeien, wordt er een elektrode plaat op uw bovenbeen geplaatst. Vervolgens zal de verpleegkundige het gebied rondom de penis desinfecteren en u afdekken met steriele doeken. Daarna voert de uroloog met een assistent de ingreep uit. De uroloog controleert waar de voorhuid het meest nauw is.

Brochure verwijdingsplastiek (preputiumplastiek) of dorsal slit

Na de ingreep

Op de plaats van de hechtingen kunnen korstjes ontstaan, waardoor het geopereerde gebied pijnlijk kan gaan gloeien. Twee keer per dag douchen (zonder zeep) kan dit gloeien wat verlichten. Ook insmeren met steriele vaseline kan verlichting geven. Steriele vaseline is vaseline uit een tube. Ook kan er zwelling en verkleuring van de voorhuid optreden. De eerste weken kunt u zo nodig 3 tot 4 keer per dag 1000 mg paracetamol innemen. Neem geen andere pijnstillers in verband met de bloedverdunnende werking. Als u zelf merkt dat het beter gaat, kunt u dit afbouwen.

Mogelijke complicaties

Geen enkele behandeling is zonder risico's. Zo is ook bij deze behandeling de normale kans op complicaties aanwezig.

Bloedverlies	Bloed- of vochtverlies uit de wondjes is niet verontrustend en gaat meestal snel over.
Wondinfectie	Een infectie aan de wond is zeldzaam (0.2-1.5% van de ingrepen). Bij roodheid en pijn aan de wond moet u direct telefonisch contact opnemen.
Abces	Soms ontstaat er een probleem met de wondgenezing, bijvoorbeeld een infectie of een abces. Er moet contact opgenomen worden met de arts om dit te kunnen behandelen.

Vragen

Indien u nog vragen heeft over de behandeling, neem dan contact met ons op.